

パッチテストの流れ

9月29日(木)

< 1回目 >

【試験内容の説明】

(約1時間)

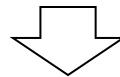
【肌状態の確認】

10月4日(火)

< 2回目 >

【パッチを貼る】

(約10分)



ご帰宅

パッチを濡らさないようにお過ごしください。

(前からのシャワーのみ可)

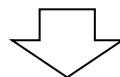


10月5日(水)

< 3回目 >

【パッチをはがす】

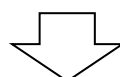
(約5分)



1時間後
(その間外出可)

【診察】

(約5分)



ご帰宅

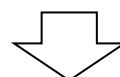
(前からのシャワーのみ可)

10月6日(木)

< 4回目 >

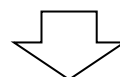
【診察】

(約5分)



【謝礼金お渡し】

(約5分)



ご帰宅